

ORIENTAÇÕES GERAIS DE PREVENÇÃO À COVID-19

Para exames do Instituto Nacional
de Estudos e Pesquisas Educacionais
Anísio Teixeira (Inep)

DIRETORIA DE GESTÃO
E PLANEJAMENTO
DGP




REPÚBLICA FEDERATIVA DO BRASIL

MINISTÉRIO DA EDUCAÇÃO | **MEC**


INSTITUTO NACIONAL DE ESTUDOS E PESQUISAS
EDUCACIONAIS ANÍSIO TEIXEIRA | **INEP**

DIRETORIA DE GESTÃO E PLANEJAMENTO | **DGP**



**ORIENTAÇÕES GERAIS DE
PREVENÇÃO À COVID-19**
PARA EXAMES DO INSTITUTO
NACIONAL DE ESTUDOS E
PESQUISAS EDUCACIONAIS
ANÍSIO TEIXEIRA (INEP)

Brasília-DF
Inep/MEC
2021





Instituto Nacional de Estudos e Pesquisas Educacionais Anísio Teixeira (Inep)
É permitida a reprodução total ou parcial desta publicação, desde que citada a fonte.

DIRETORIA DE GESTÃO E PLANEJAMENTO (DGP)

COORDENAÇÃO-GERAL DE DESENVOLVIMENTO DA APLICAÇÃO (CGDA)

EQUIPE TÉCNICA:

Adriana Camargo
Alani Coelho de Souza
Andreia Pereira Leal
Andreia Santos Gonçalves
Ângela Stephane de Miranda Ribeiro
Eduane Leão Carvalho Silva
Flávia Viana Basso
Edivan Moreira Aredes
Edylany Galvão Santos Alvares
Emmanuele Santos de Lima Vieira
Hélio Pereira Feitosa
Maria Vivian Leal da Silva
Nathália Bueno Póvoa
Patrícia da Silva Onório Pereira
Sheyla Gomes Portela
Sóstenes de Alcântara Guerra

DIRETORIA DE ESTUDOS EDUCACIONAIS (DIRED)

COORDENAÇÃO DE EDITORAÇÃO E PUBLICAÇÕES (COEP)

REVISÃO

Aline Ferreira de Souza

PROJETO GRÁFICO/ILUSTRAÇÕES/DIAGRAMAÇÃO/ARTE-FINAL

Raphael C. Freitas

REVISÃO GRÁFICA

Valéria Maria Borges

Esta publicação deverá ser citada da seguinte forma:

BRASIL. Instituto Nacional de Estudos e Pesquisas Educacionais Anísio Teixeira (Inep). *Orientações Gerais de Prevenção à Covid-19 - para exames do Instituto Nacional de Estudos e Pesquisas Educacionais Anísio Teixeira (inep)*. Brasília, DF: Inep, 2021.





SUMÁRIO

INTRODUÇÃO.....	5
1 ORIENTAÇÕES GERAIS DE PREVENÇÃO À COVID-19.....	7
1.1 ANTES DA APLICAÇÃO DO EXAME.....	9
1.2 NO DIA DA APLICAÇÃO DO EXAME.....	10
1.3 DURANTE A APLICAÇÃO DAS PROVAS	11
2 DICAS IMPORTANTES SOBRE O USO DE MÁSCARAS E A HIGIENIZAÇÃO DAS MÃOS.....	13
2.1 USO DE MÁSCARAS	15
2.2 HIGIENIZAÇÃO DAS MÃOS	16





INTRODUÇÃO

Prezado participante,

Este documento tem por objetivo orientá-lo quanto aos procedimentos de prevenção à covid-19 que devem ser realizados antes e durante a aplicação dos exames do Inep.








Photo by Jeremy Bishop on Unsplash

1 ORIENTAÇÕES GERAIS DE PREVENÇÃO À COVID-19

ORIENTAÇÕES GERAIS DE PREVENÇÃO À COVID-19
PARA EXAMES DO INSTITUTO NACIONAL DE ESTUDOS E PESQUISAS
EDUCACIONAIS ANÍSIO TEIXEIRA (INEP)







1.1 ANTES DA APLICAÇÃO DO EXAME

Separe sua(s) máscara(s) para utilização durante toda a aplicação do exame. É obrigatório o uso de máscara desde a entrada até a saída do local de provas, exceto para os participantes com transtorno do espectro autista, deficiência intelectual ou sensorial, conforme previsto na Lei nº 14.019, de 2 de julho de 2020.

Você pode levar seu frasco de álcool líquido ou em gel, que será vistoriado visualmente pelo chefe de sala. Contudo, em todas as salas de aplicação será disponibilizado álcool em gel para uso dos participantes e da equipe de aplicação. Portanto, não se preocupe se você não puder levar.

Você também poderá usar luvas, transparentes ou semitransparentes, durante a realização das provas. Providencie se assim achar seguro. É importante salientar que elas serão vistoriadas por fiscais no dia do exame.

Recomenda-se que cada participante leve sua própria garrafa de água para consumo, não precisa ser em material transparente.

Verifique, no cartão de confirmação de inscrição, seu local de provas a fim de traçar o melhor caminho para chegar com antecedência ao local de provas e se prevenir de possíveis imprevistos. No cartão de confirmação de inscrição estão descritas informações importantes sobre seu exame, tais como os horários de provas e os documentos de identificação aceitos para a realização das provas, conforme previsto em edital.

Caso você apresente sintomas equivalentes à covid-19 na semana que antecede a aplicação do exame ou em sua véspera, não compareça ao local de provas e solicite reaplicação na Página do Participante. Nela, você deverá inserir um documento comprobatório da sua condição, que será analisado pelo Inep, para lhe oportunizar a reaplicação.





1.2 NO DIA DA APLICAÇÃO DO EXAME

Compareça ao local de aplicação com antecedência de uma hora para facilitar sua entrada, respeite o distanciamento social entre os participantes e use máscara cobrindo totalmente o nariz e a boca. Se puder, porte máscaras reservas.

Leia as instruções contidas no cartaz que estará fixado fora do local de provas e que apresentará as orientações em relação aos procedimentos de prevenção à covid-19.

Mantenha o distanciamento social de 1,5m entre os demais participantes antes da abertura dos portões, bem como nos corredores, nas filas para entrada em sala, no banheiro e em qualquer tipo de contato com a equipe de aplicação fora da sala de provas.

Siga as orientações de segurança definidas pela equipe de aplicação com relação à entrada e à circulação no local de provas, na sala de aplicação do exame e na utilização de banheiros.

No momento da sua identificação, antes de entrar na sala de provas, retire a máscara pelo elástico para que o chefe de sala possa verificar sua fisionomia e a foto do documento de identificação. Nesse momento, mantenha 1,5m de distância do chefe de sala e do próximo participante a ser identificado. Após a conclusão da identificação, higienize suas mãos com álcool em gel e siga as demais instruções do chefe de sala.

1.3 DURANTE A APLICAÇÃO DAS PROVAS

Atenda expressamente às orientações da equipe de aplicação, mantendo sempre o distanciamento mínimo entre as pessoas durante todo o período de aplicação e em todos os ambientes dos locais de provas.

Permaneça de máscara durante toda a aplicação, sendo permitida sua retirada por um momento restrito apenas para beber água e alimentar-se.

Higienize as mãos em caso de troca de máscara, após autorização do chefe de sala, ou em qualquer tipo de contato com materiais ou pessoas durante a aplicação. Guarde a máscara usada ou descarte-a na lixeira de sua sala de provas.

Vale ressaltar que as provas estão protegidas em envelopes plásticos e sem contato humano a, no mínimo, três meses da aplicação do exame, portanto, não oferecem risco de contaminação pela covid-19. Antes da entrega nominal das provas o chefe de sala, obrigatoriamente, higienizará as mãos com álcool em gel para mitigar o risco de contaminação.

As máscaras e os frascos de álcool líquido ou em gel dos participantes serão de uso individual e não poderão ser compartilhados.

Em caso de dúvidas durante a aplicação do exame ou ao término das provas, levante a mão para que o chefe de sala se aproxime de você, mantendo o distanciamento social, e realize o procedimento devido.

Em caso de descumprimento das obrigações dos participantes contidas no edital ou de orientações da equipe de aplicação, o participante será eliminado e não terá direito a reaplicação.








2 DICAS IMPORTANTES SOBRE O USO DE MÁSCARAS E A HIGIENIZAÇÃO DAS MÃOS

ORIENTAÇÕES GERAIS DE PREVENÇÃO À COVID-19
PARA EXAMES DO INSTITUTO NACIONAL DE ESTUDOS E PESQUISAS
EDUCACIONAIS ANÍSIO TEIXEIRA (INEP)





2.1 USO DE MÁSCARAS

- Retire a máscara sempre segurando pelos elásticos.
- Ao descartar a máscara, coloque-a em um saco ou descarte-a na lixeira.
- Higienize sempre as mãos quando for trocar de máscara.
- Não deixe a máscara em cima da mesa.
- Não deixe o nariz, a boca e o queixo descobertos.



2.2 HIGIENIZAÇÃO DAS MÃOS

DURAÇÃO DO PROCEDIMENTO: 20 A 30 SEGUNDOS

- Aplique uma quantidade suficiente de álcool para cobrir todas as superfícies das mãos.
- Friccione as palmas das mãos entre si.
- Friccione as palmas das mãos entre si com os dedos entrelaçados.
- Friccione a palma direita contra o dorso da mão esquerda, entrelaçando os dedos, e vice-versa.
- Friccione o dorso dos dedos de uma mão com a palma da mão oposta, segurando os dedos, com movimento de vai e vem, e vice-versa.
- Friccione o polegar esquerdo, com o auxílio da palma da mão direita, utilizando movimento circular, e vice-versa.
- Friccione as polpas digitais e unhas da mão direita contra a palma da mão esquerda, fazendo um movimento circular, e repita o movimento com as unhas da mão esquerda.



BOA PROVA!





CC BY-NC

VENDA PROIBIDA

